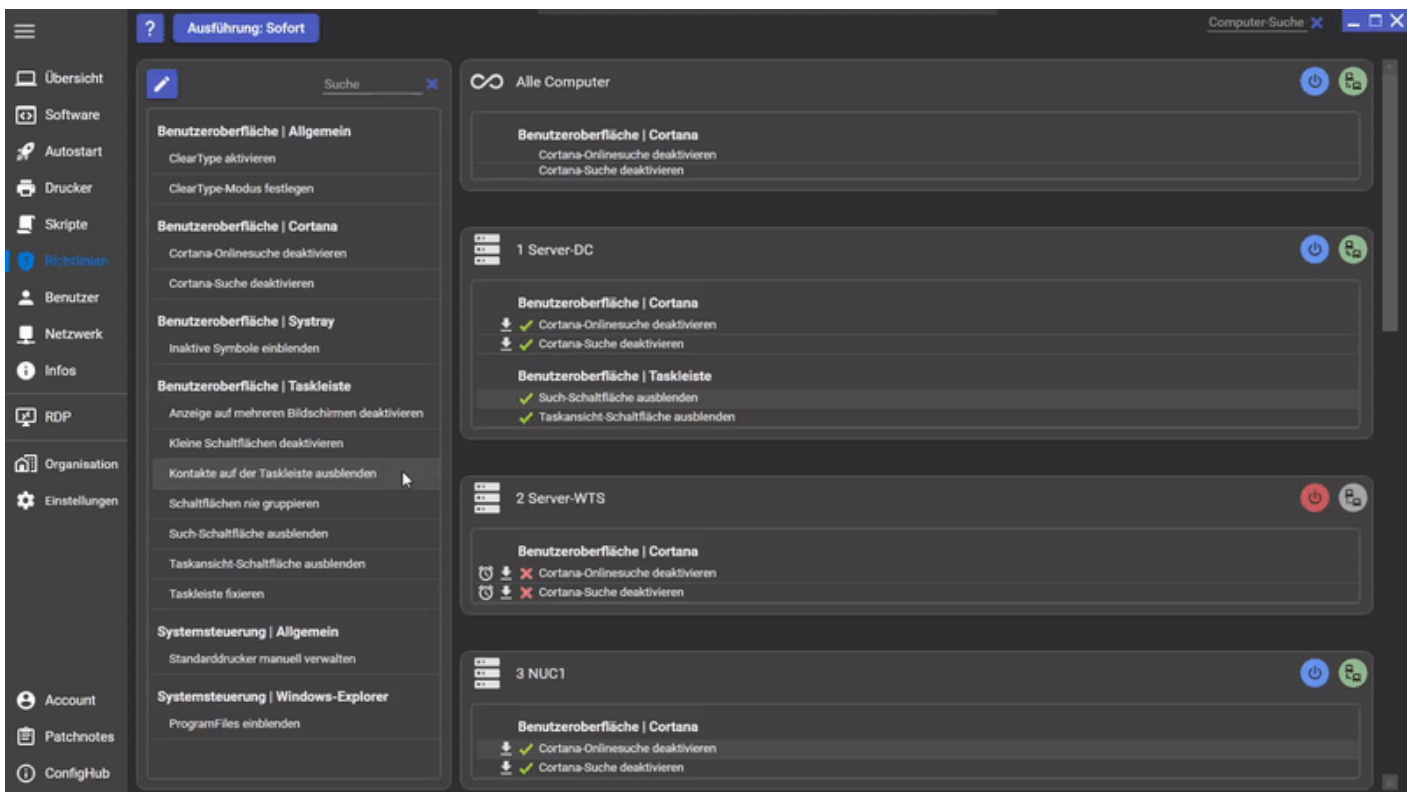


Richtlinien-Management

Infos

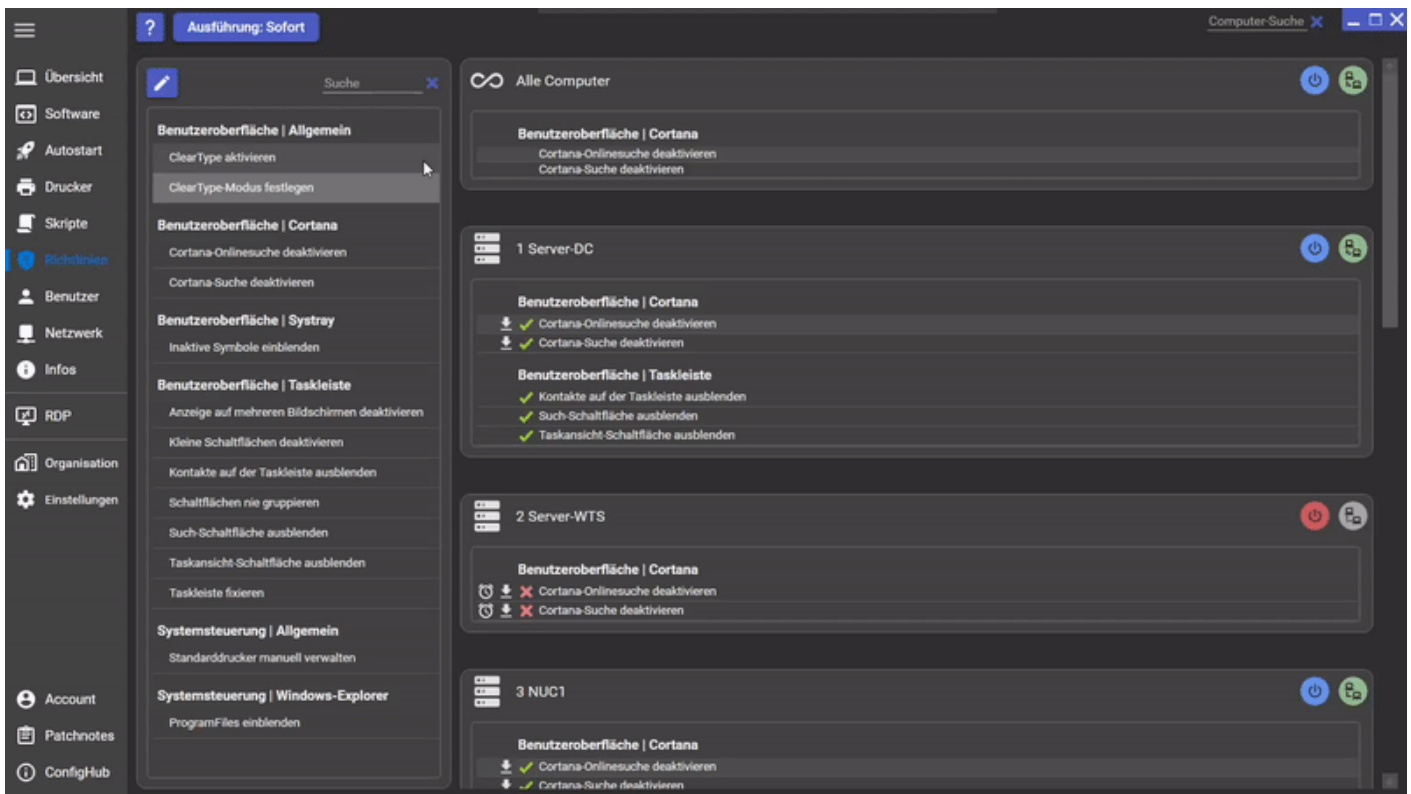
- Richtlinien können auf Computern gesetzt und überprüft werden
- Über "Alle Computer" können Richtlinien vererbt werden
- Richtlinien lassen sich aus der ConfigHub-Cloud herunterladen (und hochladen)



Richtlinien setzen

Richtlinien können via Drag & Drop gesetzt werden.

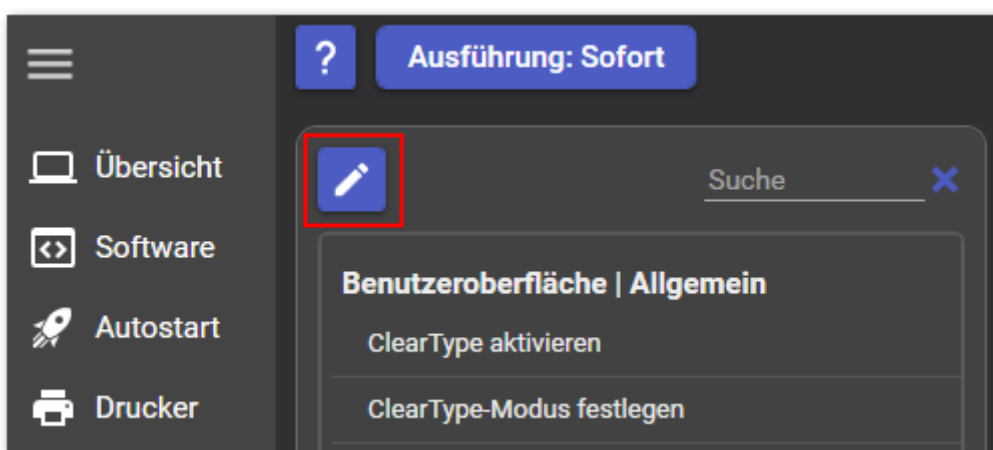
- Werden die Richtlinien auf "Alle Computer" gezogen, werden sie auf allen Computern gesetzt (Vererbung)
 - Ist eine Richtlinie bereits installiert, wird sie nur als vererbt gekennzeichnet
 - Fehlt eine Richtlinie, wird sie gesetzt



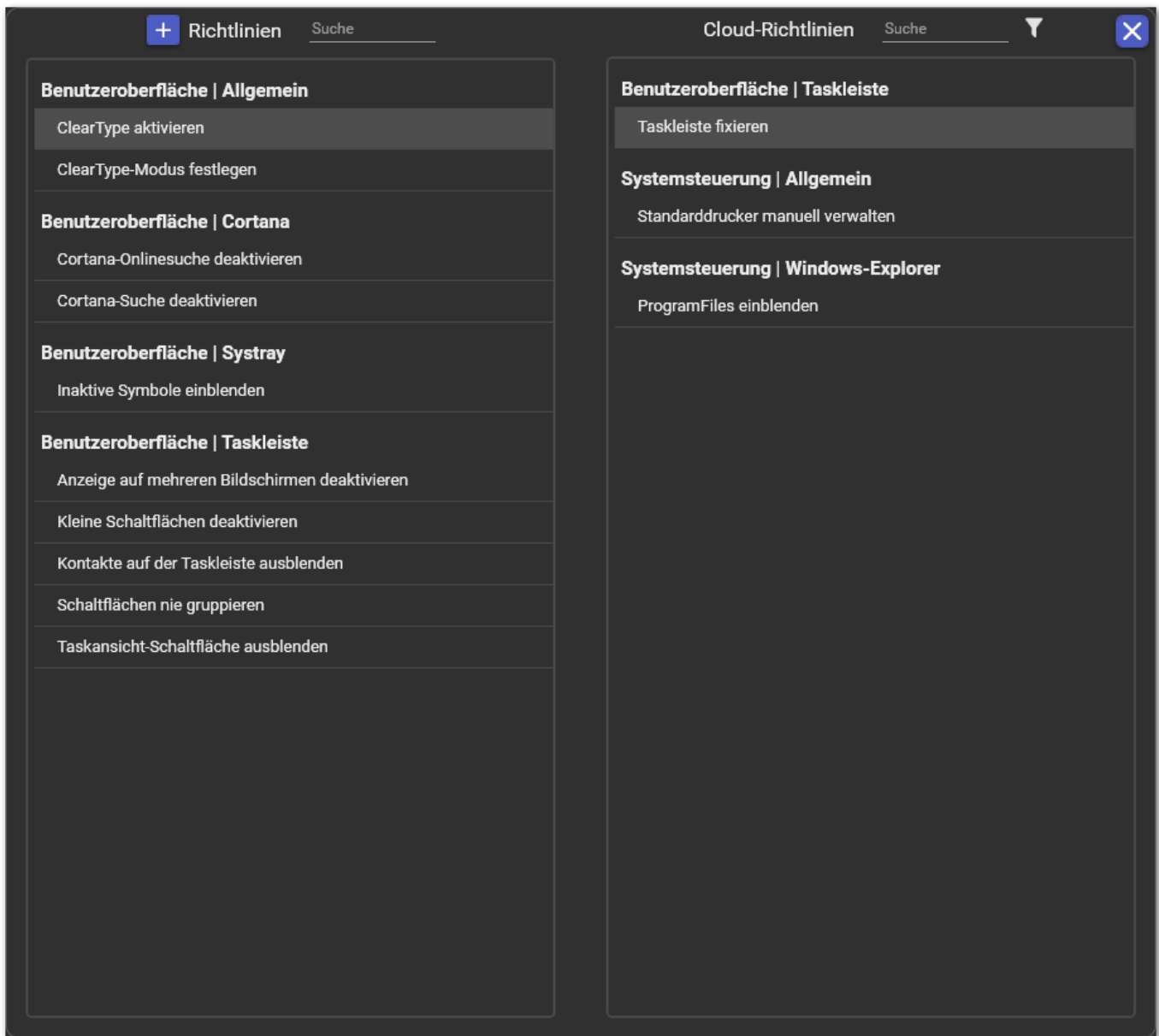
Richtlinien bearbeiten, herunter- und hochladen

Richtlinien können via Drag & Drop oder über das Kontext-Menü herunter- und hochgeladen werden.

Über den Button "Bearbeiten" öffnet sich die Richtlinien-Verwaltung:



- In der linken Spalte sind Richtlinien, die gesetzt werden können
- In der rechten Spalte sind Richtlinien aus der ConfigHub-Cloud, die heruntergeladen werden können (via Drag & Drop)
- Mehrere Richtlinien können mit STRG, SHIFT bzw. STRG + A markiert werden



Richtlinie bearbeiten

Richtlinien können über das Kontext-Menü bearbeitet werden und können beliebig viele Registry-Werte enthalten:

Name
Taskansicht-Schaltfläche ausblenden

Beschreibung
Blendet die Taskansicht-Schaltfläche (Multi-Desktop) aus.

Kategorie
Benutzeroberfläche | Taskleiste ▼

Registry-Werte

Hinzufügen

↑ Name	Wert	Wert-Typ	Pfad-Typ	Pfad
ShowTaskViewButton	0	Dword	CurrentUser	Software\Microsoft\W

←

→

Abbrechen

Speichern

Die Registry-Werte können über einen Doppelklick oder das Kontextmenü bearbeitet werden:

Name

Taskansicht-Schaltfläche ausblenden

Beschreibung

Blendet die Taskansicht-Schaltfläche (Multi-Desktop) aus.

Pfad-Typ

CurrentUser

Pfad

Software\Microsoft\Windows\CurrentVersion\Explorer\Advanced

Wert-Name

ShowTaskViewButton

Wert-Typ

Dword

Wert-Inhalt

0

Unterstützte Betriebssysteme:

Win 10

Abbrechen

Speichern

<

>

Abbrechen

Speichern

Revision #3

Created 10 January 2023 18:03:30 by Dennis Hempel

Updated 19 February 2023 20:32:28 by Dennis Hempel